



NEWS

2 0 1 9

SATTLER

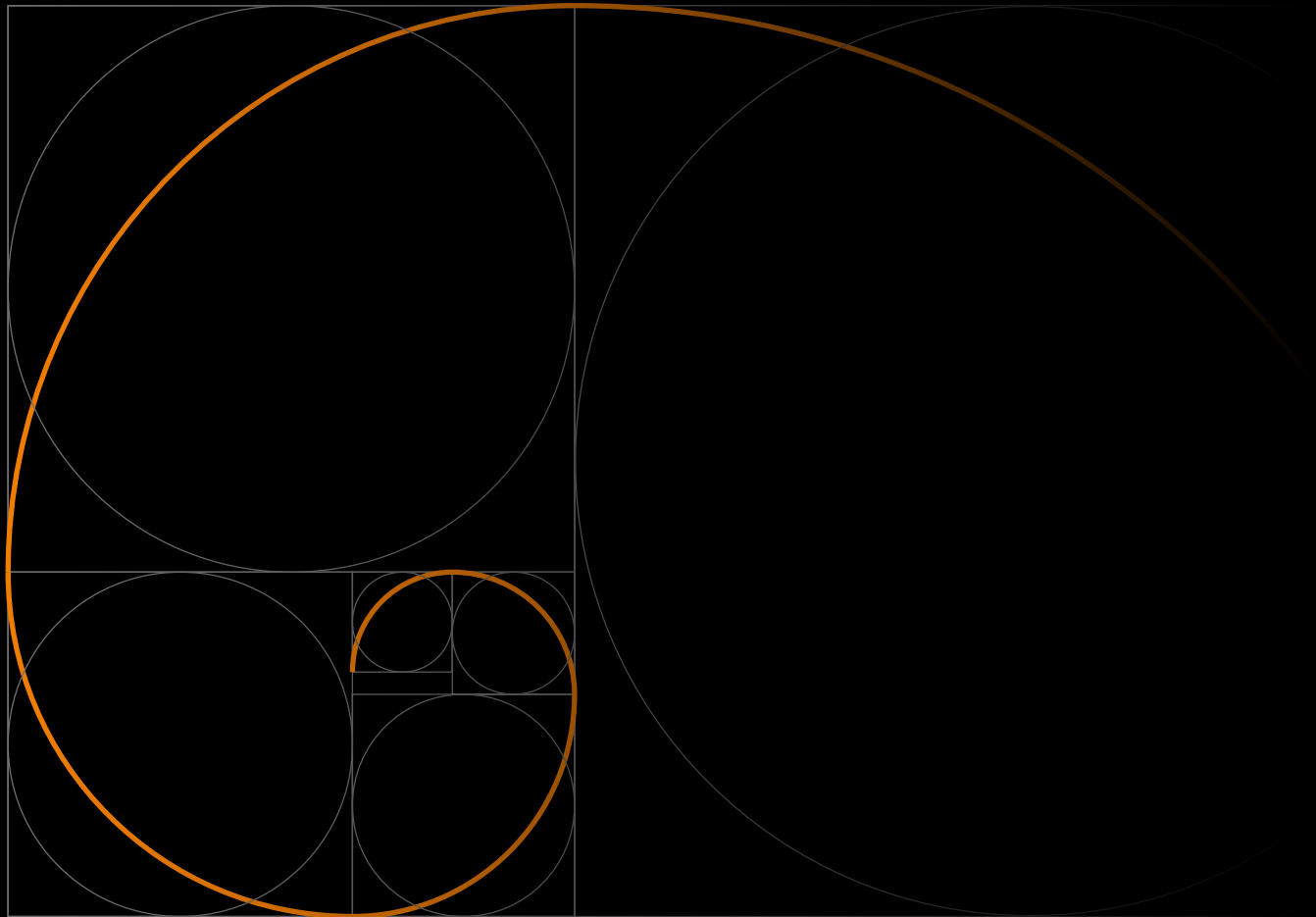
GIOCO	4
PALITO	14
PALITO MIKADO	22
FINO FLOOR	28
FINO PENDANT	34
FINO SPOT	36
SPILLA	38
FAVO LIGHT NET	44
FAVO LIGHT CELL	50
AVVENI PENDANT 1	56
AVVENI PENDANT 4	58
AVVENI BRAZO	60
SLIM DELTA	62

GIOCO






THE GOLDEN RATIO




The **Golden Ratio** is a ratio of lengths used already in ancient times that still stands for harmony and aesthetics in art, architecture and design. In the **Golden Ratio** the image of perfection is not created by the equality of parts, but by the equality of proportions.

The consistent implementation of this principle allows for any combination of lights of the **GIOCO** series. Whether different sizes, square or rectangular, the resulting luminaire composition always adds up to a harmonious overall structure.

DER GOLDENE SCHNITT





Der **Goldene Schnitt** ist ein bereits in der Antike verwendetes Verhältnis von Längen, das auch heute noch in Kunst, Architektur und Design für Harmonie und Ästhetik steht. Im **Goldenen Schnitt** entsteht das Bild der Vollkommenheit nicht durch die Gleichheit der Teile, sondern durch die Gleichheit der Proportionen.



Die konsequente Umsetzung dieses Prinzips ermöglicht bei der Leuchtenserie **GIOCO** daher ein beliebiges Kombinieren der Komponenten. Ob unterschiedliche Größen, quadratisch oder rechteckig, die entstehende Leuchtenkomposition ergibt immer ein harmonisches Gesamtgefüge.

GIOCO



Design:
Theophil Eichler, Ulrich Sattler



reddot design award
winner 2018

Filigrane LED-Leuchte in fünf Größen basierend auf dem Verhältnis des Goldenen Schnitts, mit direkter oder indirekter Lichtabstrahlung. Ob einzeln oder in Kombination verschiedener Größen, bietet die GIOCO ein hohes Maß an Flexibilität und kreativem Spielraum für unterschiedlichste Anwendungen.

Filigree LED luminaire in five sizes with direct or indirect light emission, based on the dimensions of the Golden Ratio. Whether individually or in combination of different sizes, GIOCO offers a high degree of flexibility and creative scope for a wide range of applications.

Maße / size: L x W x H	LED Watt	Lumen	Art. Nr. / item No.	
			DIRECT	INDIRECT
1085 x 685 x 30 mm / 42.7 x 26.9 x 1.2"	62	3.502	1550.30.01.00.66.000.F	1560.30.01.00.66.000.F
1730 x 1085 x 30 mm / 68.1 x 42.7 x 1.2"	100	5.594	1551.30.01.00.66.000.F	1561.30.01.00.66.000.F
685 x 685 x 30 mm / 26.9 x 26.9 x 1.2"	48	2.742	1552.30.01.00.66.000.F	1562.30.01.00.66.000.F
1085 x 1085 x 30 mm / 42.7 x 42.7 x 1.2"	77	4.301	1553.30.01.00.66.000.F	1563.30.01.00.66.000.F
1730 x 1730 x 30 mm / 68.1 x 68.1 x 1.2"	123	6.902	1554.30.01.00.66.000.F	1564.30.01.00.66.000.F

STANDARD



LED 24V | CRI > 90 | warmweiß / warm white 3000K



Ohne Dimmung / without dimmer



Gehäuse bronze eloxiert / housing bronze anodised 66



Stromführende Seile / current carrying steel cables



Montageversion / Mounting version **F**

OPTIONAL

Weitere Lichtfarben / other colour temperatures and tunable white

Dimmung / dimmer



62 65 60


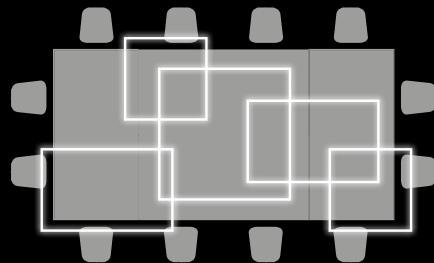
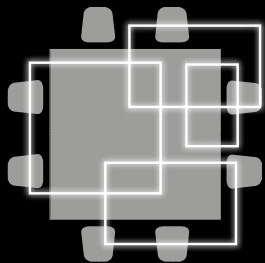
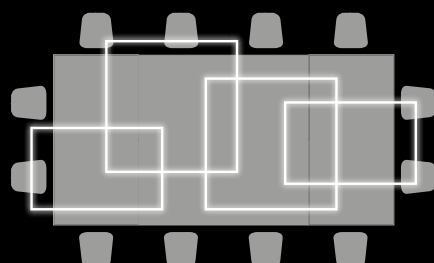
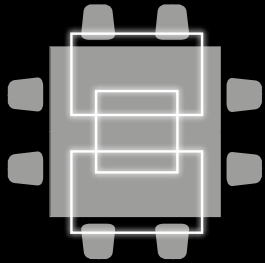
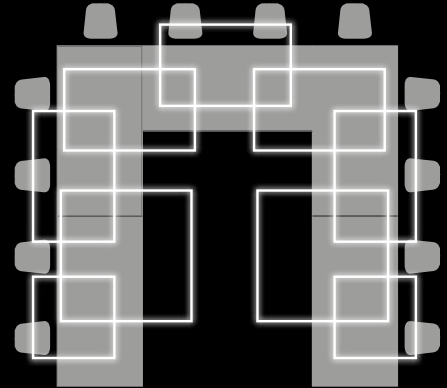
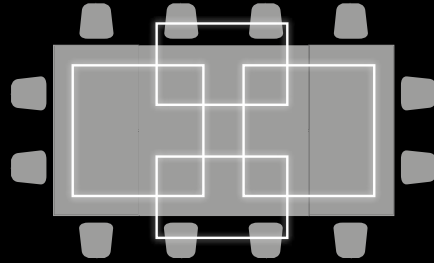
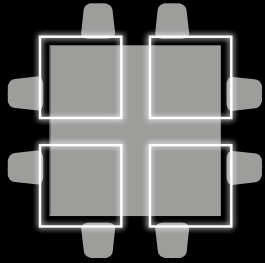
Zuleitung silber / power supply cable silver Z78



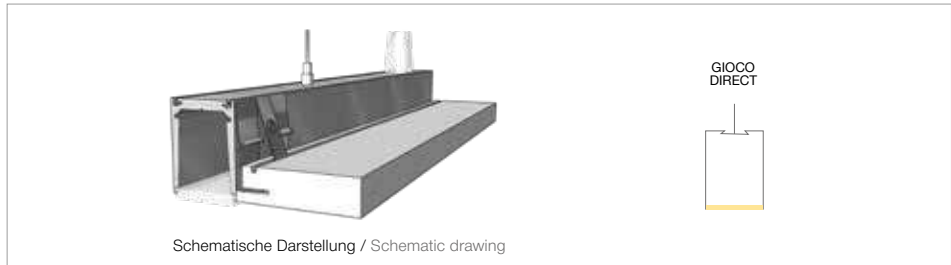


GIOCO

GIOCO - APPLICATION EXAMPLES



GIOCO + ACOUSTIC SET



Design:
Theophil Eichler, Ulrich Sattler

Das optionale ACOUSTIC SET mit einem hochwirksamen Schallabsorber lässt sich dabei jederzeit an vorhandene GIOCO Leuchten anbauen und sorgt für eine spürbare Reduktion des Widerhalls und eine entsprechende Verbesserung der gesamten Raumakustik.

The optional ACOUSTIC SET with a highly effective sound absorber can be added to existing GIOCO luminaires at any time and ensures a noticeable reduction in impact sound and a corresponding improvement of the overall room acoustics.

Schallabsorptionsgrad α_w **0,9** (Test DIN EN ISO 11654)

Sound absorption coefficient α_w **0,9** (Tested according to DIN EN ISO 11654)

Maße / size: L x W x H

Art. Nr. / item No.

Farbe / Colour

GIOCO direct

1085 x 685 x 30 mm / 42.7 x 26.9 x 1.2"

1730 x 1085 x 30 mm / 68.1 x 42.7 x 1.2"

685 x 685 x 30 mm / 26.9 x 26.9 x 1.2"

1085 x 1085 x 30 mm / 42.7 x 42.7 x 1.2"

ACOUSTIC-SET

301.00.00.00.00.000.

302.00.00.00.00.000.

303.00.00.00.00.000.

304.00.00.00.00.000.



90
light-grey



91
dark-grey

COMING SOON

1730 x 1730 x 30 mm / 68.1 x 68.1 x 1.2"

305.00.00.00.00.000.






PALITO






PALITO



Dimmung über Gestensteuerung
Dimming via gesture control



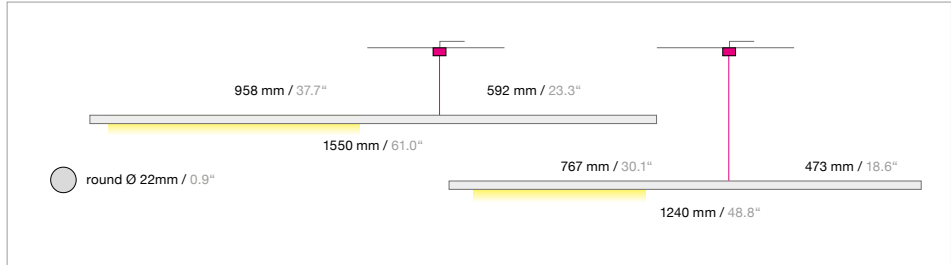
Feinjustierung durch Rändelschraube
Fine adjustment via knurled nut



Die PALITO scheint die Gesetze der Gravitation außer Kraft zu setzen und schwebt perfekt ausbalanciert, waagrecht im Raum. Obwohl asymmetrisch abgependelt, lässt sich die Leuchte durch ein justierbares Gegengewicht mittels seitlicher Rändelschraube in die gewünschte Position bringen. Neueste LED-Technologie in Kombination mit abgestimmten Linsen ermöglichen hohe Lichtwerte und einen optimalen Abstrahlwinkel.

PALITO seems to defy the laws of gravity and is hovering in the room well balanced, in a horizontal position. Despite its asymmetrical pendant installation the luminaire can be positioned as requested by turning a knurled nut with a counterweight on one end of the luminaire. State-of-the-art LED technology in combination with perfectly matching lenses allow for a high lumen output and an optimal beam angle.

PALITO



Design:
Ulrich Sattler, Michael Schmidt







Die PALITO scheint die Gesetze der Gravitation außer Kraft zu setzen und schwebt ausbalanciert, waagrecht im Raum.

PALITO seems to defy the laws of gravity and is floating horizontally in the room, well balanced.




Maße / size: Ø x L	LED Watt	Lumen	Art. Nr. / item No.
Ø 22 x L 1240 mm / Ø 0.9 x L 48.8"	15	1.514	1541.30.21.00.66.Z80.F
Ø 22 x L 1550 mm / Ø 0.9 x L 61.0"	22	2.270	1542.30.21.00.66.Z80.F

STANDARD

-  LED 36V | CRI > 90 | warmweiß / warm white 3000K
-  Sensordimmer / sensor dimmer
-  Gehäuse bronze eloxiert / housing bronze anodised 66
-  Zuleitung schwarz / power supply cable black Z80
-  Montageversion / Mounting version **F**
-  54°

OPTIONAL

Weitere Lichtfarben / other colour temperatures





PALITO



Palito Kombination | Palito combination





PALITO MIKADO

MIKADO, die spannende Unordnung sich kreuzender Linien, vereint in einer filigranen Struktur. Ausgestattet mit neuester LED-Technologie und spezieller Linsentechnik wird die PALITO MIKADO zu einem Lichtobjekt mit besonderem Reiz.

MIKADO, the fascinating disorder of intersecting lines, united in a sophisticated structure. Equipped with latest LED and special lens technology MIKADO evolves into a light object with a particular charm.





PALITO MIKADO

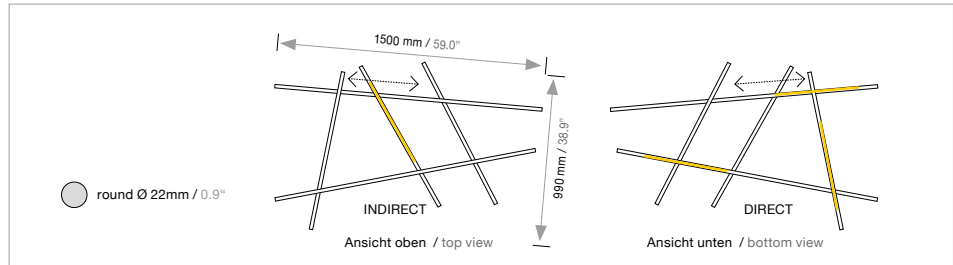




FINO FLOOR

PALITO MIKADO

PALITO MIKADO



Design:
Ulrich Sattler, Michael Schmidt

PALITO MIKADO, die spannende Unordnung sich kreuzender Linien, vereint in einer filigranen Struktur. Ausgestattet mit neuester LED-Technologie für direktes und indirektes Licht sowie spezieller Linsentechnik verwandelt sich die PALITO MIKADO zu einem Lichtobjekt mit besonderem Reiz.

PALITO MIKADO, the intriguing disorder of intersecting lines, combined in a filigree structure. Equipped with state-of-the-art LED and special lens technology for direct and indirect light PALITO MIKADO becomes a light object with a special charm.

Maße / size: L x B x H

LED Watt

Lumen

Art. Nr. / item No.

1500 x 990 x 184 mm / 59.0 x 38.9 x 7.2"

58

6.960

1543.30.01.00.66.000.F

STANDARD



LED 36V | CRI > 90 | warmweiß / warm white 3000K



Ohne Dimmung / without dimmer



Gehäuse bronze eloxiert / housing bronze anodised 66



Stromführende Seile / current carrying steel cables



Montageversion / Mounting version **F**




54°

OPTIONAL

Weitere Lichtfarben / other colour temperatures

Dimmung / dimmer



22 62 65

Zuleitung silber / power supply cable silver Z78

A B E R K



FINO

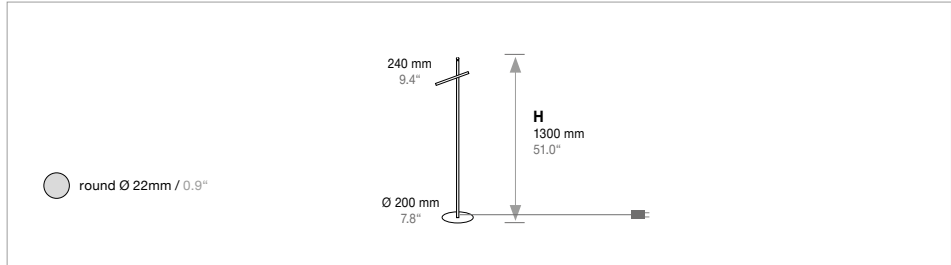
Schlanke Eleganz, mit einem Durchmesser von nur 22mm, edles Finish und liebevoll gestaltete Details, prägen den Stil der FINO Leuchtsérie.

Slim elegance, with a diameter of only 22 mm, fine finish and carefully designed details characterize the style of the FINO light series.





FINO FLOOR









Design:
Ulrich Sattler, Michael Schmidt

Filigrane, individuell verstellbare Stehleuchte in edler Oberflächenoptik. Gebürstetes Aluminiumgehäuse, bronze eloxiert, wahlweise auch in Schwarz, Champagnergold oder poliert. Mit Steckernetzteil und Schalter am Leuchtenkopf.

Delicate, freely adjustable floor light with an elegant surface appearance: brushed aluminium housing, anodised in bronze, optional in black or champagne gold and also available purely polished. With power supply plug and push button switch on the light head.


Maße / size: Ø x H	LED Watt	Lumen	Art. Nr. / item No.
Ø 22 x H 1300 mm / Ø 0.9 x H 51.0"	4	313	1537.30.01.00.66.Z80.N

STANDARD

-  LED 24V | CRI > 90 | warmweiß / warm white 3000K
-  Ohne Dimmung / without dimmer
-  Gehäuse bronze eloxiert / housing bronze anodised 66
-  Zuleitung schwarz / power supply cable black Z80
-  Montageversion / Mounting version **N**
-  30°

OPTIONAL

Weitere Lichtfarben / other colour temperatures



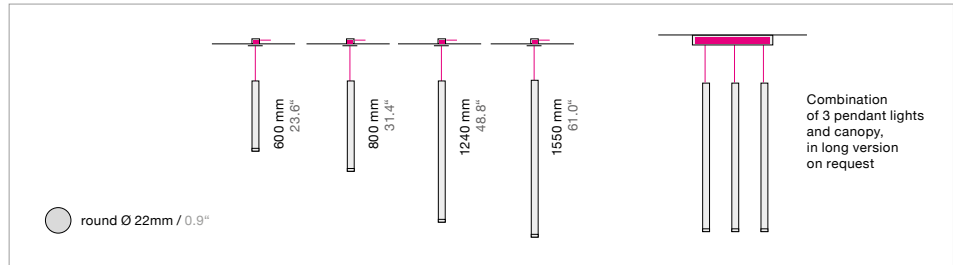


FINO FLOOR





FINO PENDANT









Design:
Ulrich Sattler, Michael Schmidt

Mit nur 22mm Durchmesser überzeugt die sehr filigrane und elegante Pendelleuchte der FINO-Serie durch einen hochwertigen Aluminiumkörper mit edler Haptik. Verschiedene, kombinierbare Längen, Ein- oder Aufbauvariante bzw. der optionale Längsbaldachin eröffnen ein breites Anwendungsspektrum.

The very delicate and elegant pendant light of the FINO series has a diameter of only 22 mm and convinces with a high quality aluminium body and a precious touch. Different, combinable lengths, recessed or surface mounting and the optional long canopy offer a wide range for application.

Maße / size: Ø x L	LED Watt	Lumen	Art. Nr. / item No.
Ø 22 x L 600 mm / Ø 0.9 x L 23.6"	5	365	1533.30.01.00.66.Z80.R
Ø 22 x L 800 mm / Ø 0.9 x L 31.4"	5	365	1534.30.01.00.66.Z80.R
Ø 22 x L 1240 mm / Ø 0.9 x L 48.8"	5	365	1535.30.01.00.66.Z80.R
Ø 22 x L 1550 mm / Ø 0.9 x L 61.0"	5	365	1536.30.01.00.66.Z80.R


STANDARD

-  LED 24V | CRI > 90 | warmweiß / warm white 3000K
-  Ohne Dimmung / without dimmer
-  Gehäuse bronze eloxiert / housing bronze anodised 66
-  Zuleitung schwarz / power supply cable black Z80
-  Montageversion / Mounting version **R**
-  30°

OPTIONAL

Weitere Lichtfarben / other colour temperatures

Dimmung / dimmer



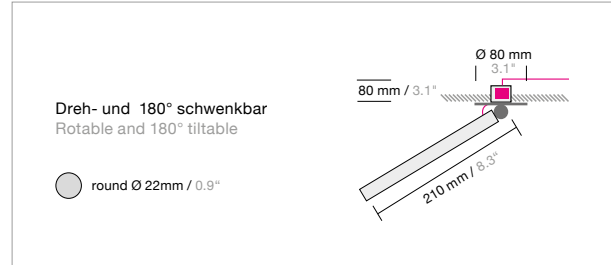
F



FINO SPOT

FINO PENDANT

FINO SPOT



Design:
Ulrich Sattler, Michael Schmidt

Der mit nur $\varnothing 22$ mm sehr reduzierte, zylindrische Deckenspot der FINO-Serie lässt sich mit fünf edlen Oberflächenvarianten perfekt in die Raumarchitektur integrieren. Ob einzeln oder in Reihe angeordnet, der über ein magnetisches Kugelgelenk individuell verstellbare SPOT setzt gezielte Lichtakzente.

The pure, cylindrical ceiling spot of the FINO series with a diameter of only 22 mm can be integrated perfectly in the ambient architecture thanks to a choice of five elegant surface finishes. Whether used as a single item or arranged in a row, the FINO SPOT, individually adjustable through a ball joint, creates accentuated light effects.

Maße / size: \varnothing x L	LED Watt	Lumen	Art. Nr. / item No.
$\varnothing 22$ x L 210 mm / $\varnothing 0.9$ x L 8.3"	5	365	1538.30.01.00.66.Z80.U

STANDARD



LED 24V | CRI > 90 | warmweiß / warm white 3000K



Ohne Dimmung / without dimmer



Gehäuse bronze eloxiert / housing bronze anodised 66



Montageversion / Mounting version **U**



OPTIONAL

Weitere Lichtfarben / other colour temperatures

Dimmung / dimmer



12 22 62 65



CONFERENCE ROOM

Die mit traditionellem handwerklichen Geschick gefertigte Lichtblüte überzeugt durch ein hohes Maß an künstlerischer Wertigkeit und modernster, dezent unsichtbarer Technologie. Ob solitär oder gruppiert positioniert, die SPILLA setzt durch die strahlende Kraft der natürlichen Blütenform markante Akzente.

Umfangreichere Blütenarrangements können dank LED-Technik und Bluetooth einzeln angesteuert, geschaltet und gedimmt werden. Ideal bei repräsentativen Installationen in gehobenem Ambiente, wo mit der SPILLA die Symbiose von Kunst und Licht bleibende Eindrücke hinterlässt.


SPILLA

Manufactured by use of traditional craft skills, the flower light convinces with a high level of artistic quality and modern, discreetly invisible technology. Whether positioned solitarily or in groups, SPILLA sets distinctive accents with the radiant power of the natural flower shape.

Thanks to LED technology generous flower arrangements can be individually controlled and dimmed via Bluetooth, which is ideal for representative installations in an upscale ambience, where SPILLA, with the symbiosis of light and art, leaves lasting impressions.

Design: Joerg Krewinkel

In Zusammenarbeit mit / in cooperation with:
Porzellan Manufaktur Nymphenburg, München
SATTLER





NYMPHENBURG

1747

LICHTKOMPETENZ
beyond the visible

SATTLER


LIGHT IN NEW DIMENSIONS

Inspired by the Geometry natürlicher Blütenstrukturen schuf Joerg Krewinkel vom renommierten Büro LICHTKOMPETENZ in Zürich eine stilvolle Leuchte für verschiedenste Anwendungsbereiche. Aus edlem Porzellan der Porzellan Manufaktur Nymphenburg gefertigt erlaubt die von Joerg Krewinkel entworfene SPILLA besonders kunstvolle Lichtspiele.

Die Porzellan Manufaktur Nymphenburg fertigt seit 270 Jahren in aufwändiger Handarbeit feinstes Porzellan. In nur einer Produktionsstätte weltweit, im nördlichen Schlossrondell Nymphenburg, in München, werden seit dem 18. Jahrhundert mit unveränderten Methoden Service, Figuren und Objekte aus Porzellan von höchster Qualität und Reinheit gefertigt.

Inspired by the geometry of natural flower structures Joerg Krewinkel of the renowned lighting design agency LICHTKOMPETENZ in Zurich has created a stylish luminaire for a variety of application fields. Manufactured with fine porcelain of the Porzellan Manufaktur Nymphenburg and designed by Joerg Krewinkel, SPILLA allows for particularly artful plays with light.

For more than 270 years Porzellan Manufaktur Nymphenburg has been handcrafting finest porcelain in meticulous manufacturing processes. At only one location in the world, in the circular building in the north of the palace Nymphenburg, Munich, porcelain services, figures and other objects of highest quality and purity are produced by hand with methods that remain unchanged since the 18th century.



Individuallösungen sind nach Kundenvorlagen auf Anfrage möglich.
Individual solutions according to customer's specifications are possible on request.

SPILLA

Design: Joerg Krewinkel

Maße / size: Ø x H

LED Watt

Art. Nr. / item No.

Ø 252 x 33 mm / 9.9" x 1.3"

12

1570.

STANDARD



LED 36V | CRI > 90 |

Lichtfarbe wird durch Porzellan beeinflusst
Colour temperature is influenced by porcelain



Dimmung / dimmer 0-10V, 1-10V



Gehäuse Porzellan / housing porcelain
weiß bisquit / white biscuit 56



Montageversion / Mounting version **J**

OPTIONAL

Dimmung / dimmer DALI, CASAMBI

Sonderausführungen mit Teilglasierung und Schriftzügen möglich.
Customized versions with partial glazing and lettering are possible.



FAVO

THE LIGHT NET





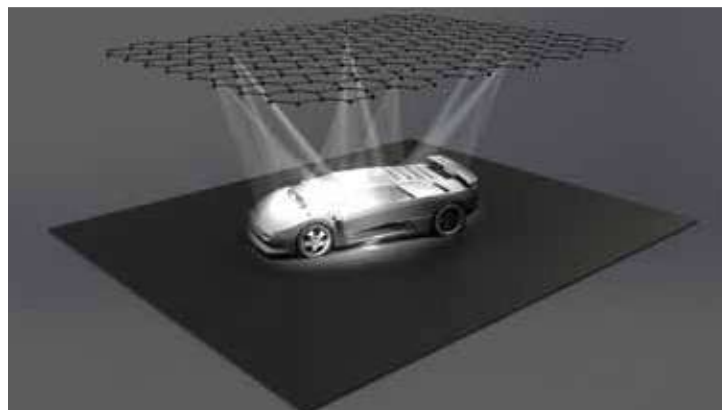


LICHT NEU ENTDECKEN REDISCOVER LIGHT

FAVO LIGHT NET wird allen Situationen gerecht. Einmal implementiert wird der Raum zur Lichtbühne und die Möglichkeiten kreativer Lichtgestaltung werden schier unendlich.

Ob Rasantes perfekt in Szene gesetzt, Licht auf das Wesentliche konzentriert oder Einzelnes gekonnt ins rechte Licht gerückt. Es stehen völlig neue Möglichkeiten mit Hell und Dunkel zu komponieren zur Verfügung.

FAVO LIGHT NET is in tune with all situations. Once implemented, the room becomes a light stage and the possibilities of creative illumination become almost infinite.

Whether perfectly staging fast or furious objects, concentrating on the essentials of light or skilfully featuring a single item - there are completely new possibilities for composing with brightness and darkness.



SATTLER


Web Interface Demo
(Tablets and PC)
<http://favo.sattler-lighting.com>



DEMO

FAVO

THE LIGHT NET



FAVO

THE LIGHT NET

Drei Spots pro Knotenpunkt, ausgestattet mit Linsentechnik und einem Abstrahlwinkel von je 18°. Angeordnet mit 30° Neigung in gegenläufige Richtungen. Eine weitere Linse auf der Oberseite des Knotenpunkts, ermöglicht zuschaltbares, indirektes Licht. Modernste, effiziente LED Technik mit 8 Watt und 640 Lumen Gesamtlichtstrom sorgen für akzentuierte oder flächige Beleuchtung. Das extrem wärmeleitfähige thermoplastische Grundmaterial sorgt für eine gleichmäßige Kühlung und eine anspruchsvolle Optik. Jeder Spot lässt sich über das Sattler Web Interface via Bluetooth individuell ansteuern, schalten und dimmen bzw. komplette Lichtszenarien einzeln abspeichern.

Three spots per light node, equipped with lens technology and a beam angle of 18° each, arranged at a 30° angle in opposite directions. Another lens on the top of the node, allows switchable indirect light. State-of-the-art LED technology with 8 watts and 640 lumens total luminous flux provide for homogeneous or wide-area lighting. The thermoplastic material with extremely high thermal conductivity ensures uniform cooling and an appealing look. Each spot can be separately controlled, switched and dimmed via the SATTLER Web Interface via Bluetooth and complete lighting scenarios can be created and saved individually.



Direct



Indirect



INNOVATIONSPREIS
ARCHITEKTUR +
TECHNIK Bundesland
Ausschreibung



Focus Open 2016
Special Mention

FAVO

THE LIGHT CELL


COMING 2019





FAVO

THE LIGHT CELL

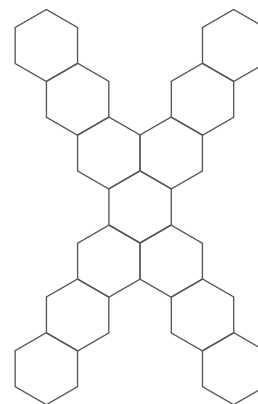
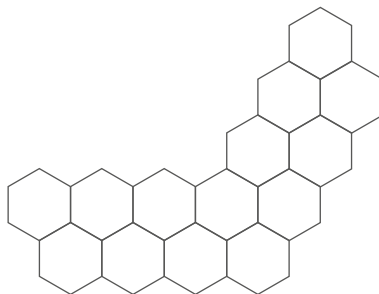
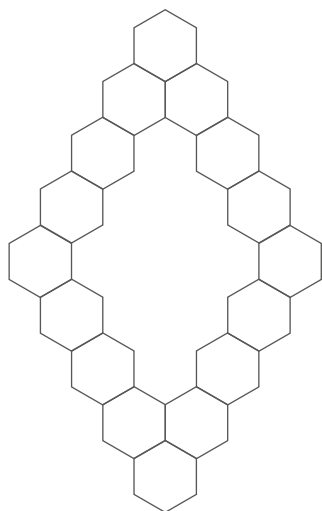
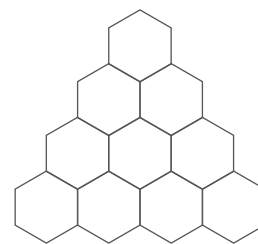
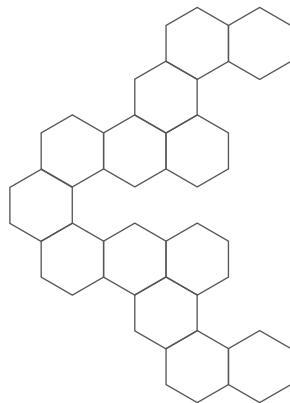
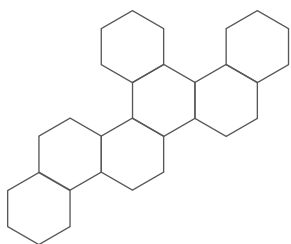
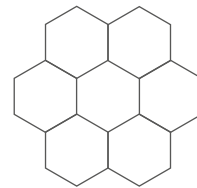
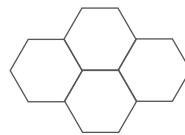
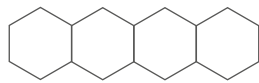
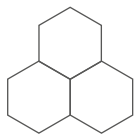


Die FAVO LIGHT CELL ermöglicht es, für verschiedenste Anwendungen die jeweils passende Konfiguration zu kreieren und kundenspezifische Lösungen auf einfache Art und Weise zu realisieren. Durch das geringe Eigengewicht und die modulare Bauweise über Schnappverbindungen ist die Montage schnell realisierbar.

The FAVO LIGHT CELL allows to create individually suitable configurations for different applications and to implement customized solutions in a simple manner. Thanks to the small weight and the modular construction with snap connections assembly can be realized quickly.

FAVO

THE LIGHT CELL



FAVO

THE LIGHT CELL

Ein Spot pro Leuchtenkopf, ausgestattet mit einer 24° Linse. Moderne, effiziente LED Technik mit 3 Watt und 300 Lumen. Eine weitere Linse auf der Oberseite des Knotenpunkts, ermöglicht zuschaltbares, indirektes Licht. Das extrem wärmeleitfähige thermoplastische Grundmaterial sorgt für eine gleichmäßige Kühlung und eine anspruchsvolle Optik. Schalt- und dimmbar über DALI, CASAMBI, DMX oder 0-10V bzw. 1-10V.

One spot per light head, which is equipped with a 24 degree lens. Modern, efficient LED technology with 3 watts and 300 lumens direct output as well as 0.5 watts indirect light output. Another lens on the top of the node, allows switchable indirect light. The thermoplastic base material has a high thermal conductivity and ensures consistent cooling and an attractive look. Controllable and dimmable with DALI, CASAMBI, DMX, 0-10V or 1-10V.



Direct

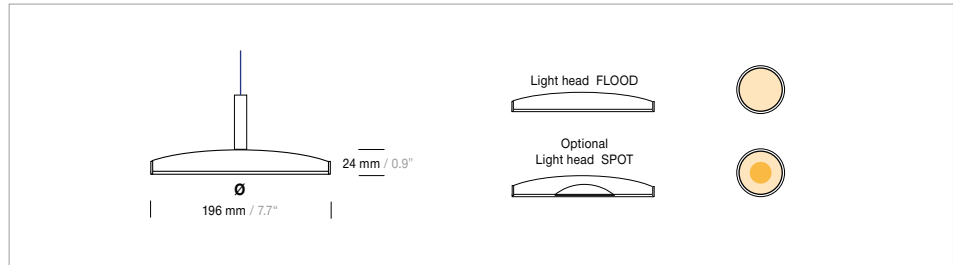


Indirect



Design: blocher partners

AVVENI PENDANT 1



Design:
Michael Schmidt, Ulrich Sattler

Die schlanke AVVENI PENDANT 1 erweitert die mehrfach ausgezeichnete AVVENI Leuchtenserie um eine minimalistische Komponente, die als Einzelleuchte oder in Kombination mehrerer Leuchten vielfältigste Anwendungen ermöglicht.

The slender AVVENI PENDANT 1 adds a minimalistic component to the numerously awarded AVVENI light series, facilitating a large variety of possible applications as a single light or in a combination of several lights.

Maße / size: Ø x H	LED Watt	Lumen	Art. Nr. / item No.
Ø 196 x H 24 mm / Ø 7.7 x H 0.9"	17	1.092	1211



STANDARD

 LED 36V | CRI > 95 | warmweiß / warm white 3000

 Light head FLOOD, 17 W

 Dimmung / dimmer 0-10V, 1-10V

 Außenring schwarz / outside ring black 62 


 Deckel und Kabelzuführung schwarz 62 
top cover and cable fixation black 62

 Zuleitung schwarz / power supply cable black 82

 Montageversion / mounting version 

OPTIONAL

Weitere Lichtfarben / other colour temperatures

 Light head SPOT, 19 W

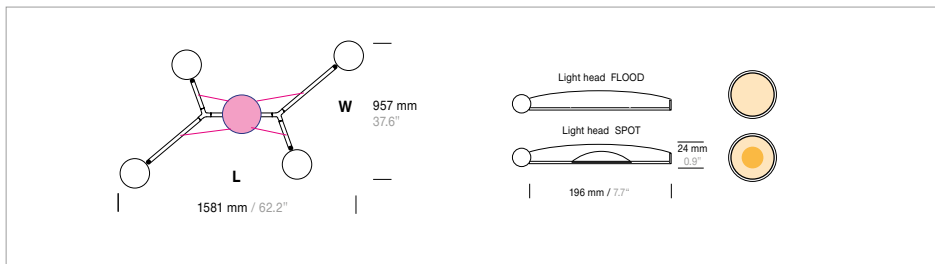
Dimmung / dimmer DALI, CASAMBI

 
12 22





AVVENI PENDANT 4



Design:
Michael Schmidt, Ulrich Sattler

Pendelleuchte der AVVENI Serie mit vier flexibel einstellbaren Leuchtenköpfen. Spannende, asymmetrische Formgebung und individualisierbare Optik bieten kreativen Spielraum. Platziert über Tischflächen oder Empfangstheken wird sie zum attraktiven Blickfang.

Pendant light of the AVVENI series with four freely adjustable light heads. The intriguing, asymmetrical design and a look which can be individualized offer plenty of room for creativity. Placed over a table or a reception desk the AVVENI PENDANT 4 becomes an attractive eye-catcher.


Maße / size: L x W	LED Watt	Lumen	Art. Nr. / item No.
L 1581 x W 957 mm / L 62.2 x W 37.6"	max. 68	4.368	1210


STANDARD

 LED 36V | CRI > 95 | warmweiß / warm white 3000

 Light head FLOOD, 17 W

 Dimmung / dimmer 0-10V, 1-10V

 Struktur, Außenring Leuchtenkopf weiß 12
structure, light head outside ring white 12

 Deckel Leuchtenkopf silber 60
cover light head silver 60

 Montageversion / mounting version **B**



OPTIONAL

Weitere Lichtfarben / other colour temperatures



Light head SPOT, 19 W

Dimmung / dimmer DALI, CASAMBI



62 22

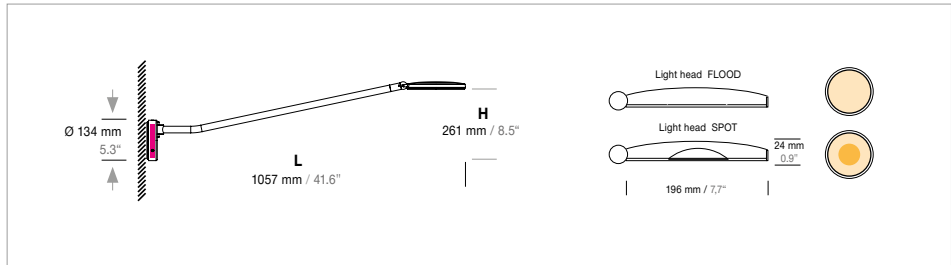
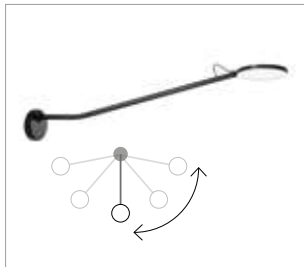


62 61





AVVENI BRAZO









Design:
Michael Schmidt, Ulrich Sattler

Ihre horizontale Verstellbarkeit eröffnet der chicen Leuchte vielfältigste Anwendungsbereiche. Ausleger-Arm und Leuchtenkopf sind separat verstellbar, darüber hinaus lassen sich die Leuchtenköpfe je nach Anwendung beliebig austauschen, ob FLOOD oder SPOT von 9°-60°, alles ist möglich.







This classy luminaire is individually adjustable and thus opens up opportunities for a wide range of applications. Outrigger arm and head of the AVVENI BRAZO are separately adjustable, moreover, light heads can be changed any time depending on the application, whether FLOOD or SPOT from 9° to 60°, all is possible.

Maße / size: L x H	LED Watt	Lumen	Art. Nr. / item No.
1057 x 261 mm / 41.6 x 10.3"	17	1.092	1212

STANDARD

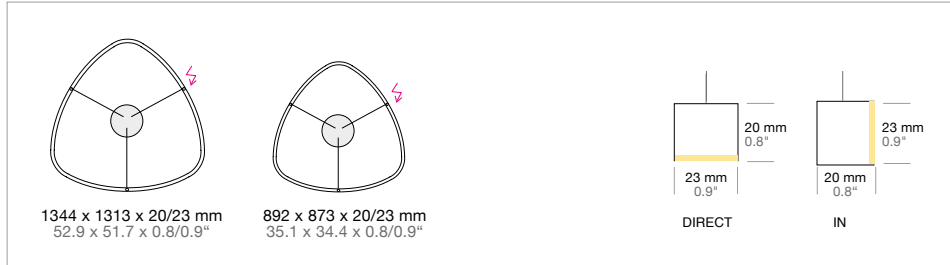
-  LED 36V | CRI > 95 | warmweiß / warm white 3000
-  Light head FLOOD, 17 W
-  Dimmung / dimmer 0-10V, 1-10V
-  Schwenkarm, Außenring Leuchtenkopf weiß 12
Swivel arm, light head outside ring white 12
-  Deckel Leuchtenkopf silber / cover light head silver 60
-  Montageversion / Mounting version **C**

OPTIONAL

- Weitere Lichtfarben / other colour temperatures
-  Light head SPOT, 19 W
- Dimmung / dimmer DALI, CASAMBI
- 
 -  62
 -  22
 -  62
 -  61



SLIM DELTA








Design: Ulrich Sattler

Nahezu schwerelos scheint die deltaförmige LED-Leuchte im Raum zu schweben. Ob mit direkter Lichtabstrahlung oder mit nach innen gerichtetem Lichtaustritt, die SLIM DELTA setzt durch ihre ausgefallene Form elegante Akzente in der modernen Innenarchitektur.

The delta-shaped LED luminaire seems to float almost weightlessly in the air. Whether with direct light output or light distribution inwards, with its extraordinary shape the SLIM DELTA sets elegant accents in contemporary interior design.

Maße / size: L x W x H	LED Watt	Lumen	Art. Nr. / item No.	
1344 x 1313 x 20/23 mm / 52.9 x 51.7 x 0.8/0.9"	75	3.079	DIRECT	IN
892 x 873 x 20/23 mm / 35.4 x 34.2 x 0.8/0.9"	55	2.574	1575.30.01.00.11.000.F	1576.30.01.00.11.000.F
			1577.30.01.00.11.000.F	1578.30.01.00.11.000.F

STANDARD

-  LED 24V | CRI > 90 | warmweiß / warm white 3000K
-  Ohne Dimmung / without dimmer
-  Gehäuse weiß / housing white 11
-  Stromführende Seile / current carrying steel cables
-  Montageversion / Mounting version **F**

OPTIONAL

- weitere Lichtfarben / Other colour temperatures and tunable white
- Dimmung / dimmer
- weitere Farben / further colours
- farbige Zuleitungen / coloured power supply cables

A B E R S T G K



NEUE OBERFLÄCHEN | NEW FINISHES

Edle Oberfläche, fein gebürstet und eloxiert
Elegant surface finish, finely brushed and anodised



65 Champagner gold
champagne gold



66 Bronze
bronze



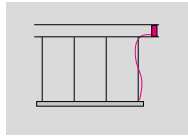
62 Schwarz
black



60 Silber
silver



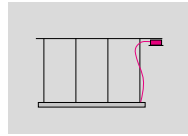
MONTAGE | MOUNTING VERSIONS



(A)

**3/4/6-Punkt
Seilabhängung mit
externer Technischeinheit in
Zwischendecke.**

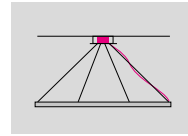
3/4/6-point suspension
with external power
supply unit in suspended
ceiling.



(B)

**3/4/6-Punkt
Seilabhängung mit
externer Technischeinheit in
Deckenbaldachin.**

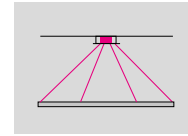
3/4/6-point suspension
with external power
supply unit in separate
ceiling.



(E)

**Abhängung mit Decken-
baldachin.**

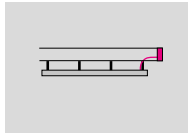
Suspension through
ceiling canopy.



(F)

**Abhängung mit Decken-
baldachin und strom-
führenden Seilen, nicht
in Verbindung mit RGB-
Farbsteuerung.**

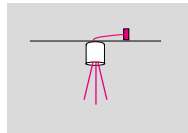
Current-carrying steel
cables. Not in
combination with RGB.



(G)

**Decken-Direktbefesti-
gung 50 mm mit externer
Technikeinheit
in Zwischendecke.**

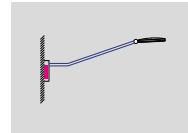
Direct ceiling mounting
50mm / 1.9" with external
power supply unit in
suspended ceiling.



(K)

**Abhängepunkt als
Klemmstelle mit 3/4/6
Seilen.**

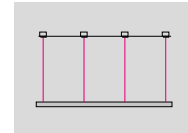
Suspension point as
clamping unit with 3/4/6
cables.



(P)

**Wandbefestigung,
Technikeinheit in
Baldachin**

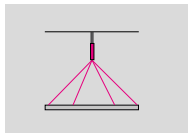
Direct wall mounting
with power supply unit in
ceiling canopy



(R)

**Abhängung mit strom-
führenden Seilen und
Deckeneinbaudose.
Nicht in Verbindung mit RGB.**

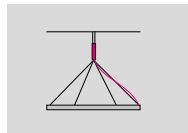
Suspension with current-
carrying steel cables and
cavity wall box. Not in
combination with RGB.



(T)

**Abhängung mit Pendel-
baldachin und stromfüh-
renden Seilen.
Nicht in Verbindung mit RGB.**

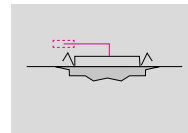
Suspension with pendant
canopy and current-
carrying steel cables. Not
in connection with RGB.



(S)

**Abhängung mit Pendel-
baldachin.**

Suspension with pen-
dant canopy.



(U)

**Halbeinbau Wand-/
Deckenleuchte**

Semi-recessed wall/
ceiling light, separate
technical unit.

TECHNISCHE INFORMATIONEN

TECHNICAL INFORMATION





Positive Ökobilanz:

Unsere Leuchten sind mit LED-Technologie der neuesten Generation ausgestattet, sind energiesparend, langlebig, sparen CO₂ und schonen damit Umwelt und Klima. Die Verwendung ausgesuchter Materialien sichert, dass nahezu alle Leuchtenbauteile umweltfreundlich recycelt werden können.

Environmentally Conscious:

Our lights are equipped with the latest in LED technology, which is energy saving and long-lasting, therefore preserving the environment. The use of well selected materials, guarantees an environmentally friendly recycling process of almost every component.





Diese Leuchten enthalten eingebaute LED-Lampen:
These lamps have built-in LED lights:

GIOCO
 PALITO
 PALITO MIKADO
 FINO PENDANT
 FINO FLOOR
 FINO SPOT
 SPILLA
 FAVO
 AVVENI PENDANT 1
 AVVENI PENDANT 4
 AVVENI BRAZO
 SLIM DELTA

874-2012



Erfüllt die Anforderungen aller für dieses Produkt gültigen EG-Richtlinien.
Meets the requirements of all applicable to this product EC directives.



Für diese Produkte können Lichtverteilungskurven angefordert werden.
For this product light distribution curves may be requested.



Deutsche Wertarbeit, Zertifizierte Qualität.
Handcrafted in Germany, certified quality.



Schutzart
Protective rating



Lichtverteilung
Light distribution



Gewicht beachten, ausreichende Deckenbelastbarkeit sicherstellen
Sufficient load capacity of the ceiling structure has to be ensured



Zur Montage auf entflammablen Baustoffen, deren Entzündungstemperatur mindestens 200° C beträgt geeignet.
Luminaires are suitable for mounting on ordinary flammable materials, which have an inflammation point of at least 200° C.



Schutzklasse
Protection class



Dimmung
Dimming



LED-Lichttechnik: 2700K, 3000K, 4000K
LED-technology: 2700K, 3000K, 4000K



ENOCEAN
Funkfernbedienung mit Taster
wireless push button



Bluetooth 4.0 CASAMBI
Steuerung mit App
remote control through app

Technische Änderungen, Irrtümer und Druckfehler vorbehalten

- 1) Tatsächlicher Lumenwert: Verluste durch Diffusoren und Reflektoren sind berücksichtigt. Die Lumen-Werte beziehen sich auf eine Umgebungstemperatur von max. 30°C / 95°F.
- 2) Leuchtengewichte ohne separate Technischeinheit oder Baldachin.

Technical data is subject to change. Errors and omissions excepted 1) Net lumen output: Losses due to diffusers and reflectors are considered. Lumen values refer to an ambient temperature of max. 35° C / 95° F.
2) Weight of lights without remote technical unit or canopy.

WEITERE LEUCHTEN AUS UNSEREM PORTFOLIO...
MORE LIGHTS OUT OF OUR PORTFOLIO...



ANELLO, Ø 6000 mm



TOCCATA, Ø 1550 mm



SOFT DELTA



LUCE VERDE SLIM, Ø 1300 mm



SOFT SQUARE



DOPPIO ELLIPSE 1550, 2200, 2750 mm



CIRCOLO, Ø 2600 mm | CIRCOLO INVERSE, Ø 2600 mm



AVVENI PENDANT 8



AVVENI CONCRETE



SATTLER GmbH

Wilhelm-Zwick-Str. 6
73035 Göppingen - Germany

Tel.: +49 (0) 7161 / 920 193 - 0

E-Mail: info@sattler-lighting.com

Export Department:

Phone: +49 (0) 7161 / 920 193 - 50

E-Mail: export@sattler-lighting.com

www.sattler-lighting.com

SATTLER